



ชำระผ่านบริการโทรศัพท์อัตโนมัติ SCB Easy Phone Ins. 0-2777-7777*

Pay via SCB Easy Phone
Tel. 0-2777-7777* Press 9 for English

1

02777
7777



- โทร. เข้าหมายเลข 0-2777-7777
Call 0-2777-7777, press 9 for English
- กด # เข้าเมนูหลัก For main menu press "#"
- กด 1 บริการอัตโนมัติด้านบัญชีเงินฝาก
บัตร ATM / บัตร Debit
For Account Services/ATM/Debit Card press "1"
- กด 1 บริการบัญชีเงินฝาก For Account Services press "1"
- กด 2 โอนเงิน / ชำระเงิน/ เติมเงินโทรศัพท์มือถือ
For Money Transfer/Top up/Bill Payment press "2"
- กด 3 ชำระค่าสินค้าและบริการ For Bill Payment press "3"

2

xxxx
#



- กดเลขที่บัตร ATM (16 หลัก) แล้วกดเครื่องหมาย #
Press account number (10 digits)**
or ATM card number (16 digits) followed by "#"
- กดรหัส ATM แล้วกดเครื่องหมาย #
Press ATM PIN followed by "#"
- กดหมายเลข Comp Code ของบริษัท
Press beneficiary's account number
- กดหมายเลข Customer No./ Ref.No.1 แล้วกด
เครื่องหมาย "#"
Press customer no./Ref.No.1 followed by "#"
- กด Reference Number แล้วกดเครื่องหมาย #
(หากไม่มีกด "0" และกด "#")
Press reference no. followed by "#". (In case,
no reference no., press "0" followed by "#").

3

xxxx



- กดยอดเงินที่จะชำระ Press amount
- กด "2" ยืนยันการชำระเงิน To confirm press "2"

* การชำระเงินผ่าน SCB Easy Phone ต้องมีบัตร ATM ของธนาคารไทยพาณิชย์
* Pay via SCB Easy Phone. Only for the customer who using SCB ATM card.



ชำระผ่านเคาน์เตอร์สาขาธนาคาร Pay at The SCB Branch Counter

1



เตรียมใบแจ้งค่าสินค้า/บริการพร้อมเงินสด
Bring the bill or paying-in slip with cash.

2



ยื่นชำระที่เคาน์เตอร์ธนาคาร
Pay your bills at the bank counter.



ชำระผ่าน SCB EASY APP Pay via SCB Easy App

1



- เปิดแอป SCBEASY Open SCBEASY App
- ใส่รหัส PIN เพื่อเข้าใช้งาน Enter PIN Code
- กด "จ่ายบิล" Press menu "Pay"
- กด "ไปยัง" Press menu "To"
- เลือก "บิล" หรือ "สแกนบิล" Choose biller or scan barcode
- ใส่เลขที่อ้างอิง (เลขที่อ้างอิง 1/เลขที่อ้างอิง 2)
Enter reference no. (Ref.1/Ref.2)

2



- ใส่จำนวนเงิน Enter Amount
- ตรวจสอบความถูกต้องก่อนกดปุ่ม "ยืนยัน"
Verify details and press 'Confirm'


* การชำระเงินผ่านแอป SCBEasy ต้องสมัครลงทะเบียนผู้ใช้งาน
* Pay via SCB Easy Net. Only for the customer who registered.

ติดต่อสอบถามรายละเอียดเพิ่มเติม
Ins. 02-777-7777



SCB Bill Payment

บริการชำระค่าสินค้า/บริการ
ผ่านธนาคารไทยพาณิชย์




สาขา

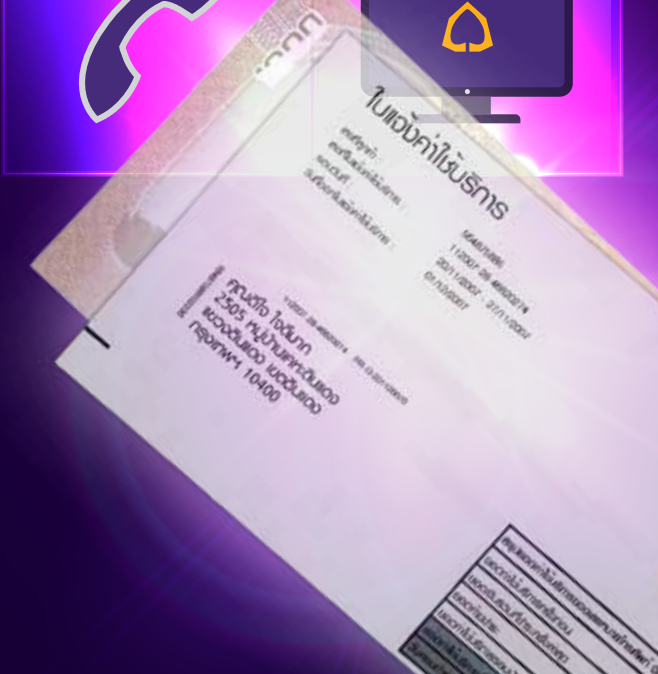
ATM / CDM



SCB Phone



SCB Easy Net





ชำระผ่านเว็บ SCB Easy Net
Pay via SCB Easy Net
www.scbeasy.com *



ชำระผ่านตู้เอทีเอ็มธนาคารไทยพาณิชย์*
Pay via SCB ATM

1 **เข้าเว็บไซต์ www.scbeasy.com**
 - ใส่ Login Name และ Password คลิกปุ่ม Login
 Enter Login Name and Password, Click

2 **ทำรายการชำระ**

- เลือกเมนูชำระเงิน Select Bill Payment
- เลือกบัญชีชำระเงิน Select Account
- เลือกบัญชีผู้ให้บริการหรือคลิก "เพิ่มรายชื่อผู้รับชำระ"
 Select biller account or click "Add Biller"
- ใส่ข้อมูลลูกค้า
 - ใส่ชื่อ-นามสกุลลูกค้า Enter customer name
 - ใส่หมายเลขลูกค้า Enter customer no./Ref.1
 - ใส่หมายเลขอ้างอิง (ถ้ามี) Enter customer no./Ref.2 (if any)
- ใส่จำนวนเงิน Enter amount
- เลือกวันที่หักบัญชี Select transfer date
- กดปุ่ม Press

3 **ตรวจสอบความถูกต้องก่อนกดปุ่ม 'ยืนยัน'**
 Verify details and press 'Confirm'

1 **สอดบัตรเอทีเอ็ม และใส่รหัส Insert your ATM and enter your ATM pin**
 เลือก เติมเงิน / ชำระเงิน / บาร์โค้ด
 Select Top up / Bill Payment / Barcode

2 **กรณีไม่ใช้บาร์โค้ด Payment without Barcode**

a 1. เลือก **ชำระเงินเข้าบัญชีอื่น**
 Select 'Other payment'
 2. เลือกบัญชีชำระเงิน Select account

b 1. ใส่เลขที่บัญชีบริษัทที่จะชำระ หรือ Comp Code
 Enter company account no. or Comp Code
 2. ใส่หมายเลขลูกค้า
 Enter customer number
 3. ใส่หมายเลขอ้างอิง Reference Number (กรณีไม่มี กด 0)
 Enter reference number (In case no reference no., press 0)

c กดจำนวนเงินที่จะชำระ Enter amount

d ตรวจสอบความถูกต้องก่อนกดปุ่ม 'ยืนยัน'
 Verify details and press 'Confirm'

2 **กรณีใช้บาร์โค้ด Payment with Barcode**

a เลือก **ชำระเงินด้วยบาร์โค้ด**
 Select 'Barcode Payment'

b สแกนบาร์โค้ดหรือคิวอาร์โค้ด (ให้ลำแสงสีแดงคาดผ่านบนแท่งบาร์โค้ดหรือคิวอาร์โค้ด) Scan barcode or QR code on the scanner (Ensure that the infra-red light emitting from the scanner is directed at the bill's barcode or QR code).

c กดจำนวนเงินที่จะชำระ Enter amount

d ตรวจสอบความถูกต้องก่อนกดปุ่มยืนยัน
 Verify details and press 'Confirm'

* การชำระเงินผ่านเว็บ SCB Easy Net ต้องสมัครลงทะเบียนใช้งาน
 * Pay via SCB Easy Net. Only for the customer who registered.

* การชำระเงินผ่าน ATM ผู้ชำระเงิน ต้องเป็นบัตร ATM ของธนาคารไทยพาณิชย์
 * Pay via SCB ATM. Only for the customer who using SCB ATM card.